



**МИНИСТЕРСТВО ПРОСВЕЩЕНИЯ РОССИЙСКОЙ ФЕДЕРАЦИИ**


**Министерство образования и науки Удмуртской Республики**

**Муниципальное образование "Муниципальный округ  
Киясовский район Удмуртской Республики"**

**МКОУ "Ильдибаевская ООШ"**

РАССМОТРЕНО  
на заседании педсовета  
  
Камашева Ю.А.  
Протокол № 1  
от «28» августа 2023 г.

СОГЛАСОВАНО  
Заместитель по УР  
  
Камашева Ю.А.  
Протокол № 1  
от «28» августа 2023 г.

УТВЕРЖДЕНО  
Директор школы  
  
Баранов И.Ю.  
Приказ № 121  
от «31» августа 2023 г.

**РАБОЧАЯ ПРОГРАММА**

**учебного предмета «Иностранный язык (немецкий)»**

**для обучающихся 7 классов**

**с. Ильдибаево 2023г**

Рабочая программа разработана на основе Федерального государственного образовательного стандарта основного общего образования; Примерных программ по учебным предметам. Иностранный язык. 5-9 классы - М.: Просвещение, 2010.; Предметная линия учебников И.Л. Бим. 5-9 классы: пособие для учителей общеобразоват. учреждений/ И.Л. Бим. – М.: просвещение, 2011. Данная рабочая программа предназначена для организации процесса обучения немецкому языку в 7 классе.

Преподавание ведется по учебнику, входящему в федеральный перечень учебников, утвержденных Министерством Просвещения РФ: Бим И.Л., Рыжова Л.И. Немецкий язык 7 класс М: Просвещение 2010г.

#### Основные формы, технологии, методы обучения

Обучение немецкому языку проходит в индивидуальной, парной, групповой и коллективной формах. Ориентация современной школы на гуманизацию процесса образования и разностороннее развитие личности ребенка предполагает необходимость гармоничного сочетания собственно учебной деятельности, в рамках которой формируются базовые знания, умения и навыки, с деятельностью творческой, связанной с развитием индивидуальных задатков учащихся, их познавательной активности. Нестандартные уроки – одно из важных средств обучения, т.к. они формируют у учащихся устойчивый интерес к учению, снимают напряжение, помогают формировать навыки учебной деятельности, оказывают эмоциональное воздействие на детей, благодаря чему у них формируются более прочные, глубокие знания. Особенности нестандартных уроков заключаются в стремлении учителей разнообразить жизнь школьника: вызвать интерес к познавательному общению, к уроку, к школе: ролевые игры; урок-путешествие; урок-соревнование; урок взаимобучения; урок-игра; урок-конкурс; лекция-конференция. На уроках немецкого языка используются следующие методы: традиционные методы, коммуникативный метод, игровой метод, метод проектного обучения, использование ИКТ технологий, метод проблемного обучения, обучение в сотрудничестве.

#### Виды и формы контроля

Ведущими составляющими контроля выступают речевые умения в области говорения, аудирования, чтения и письма. Промежуточный контроль проводится после цепочки занятий, посвященных какой-либо теме или блоку, являясь подведением итогов приращения в области речевых умений. Формами промежуточного контроля являются тесты. Итоговый контроль призван выявить конечный уровень обученности за весь курс и выполняет оценочную функцию. Цель итогового контроля - определение способности обучаемых к использованию иностранного языка в практической деятельности.

#### **Тематическое планирование, в том числе с учетом рабочей программы воспитания**

Реализация школьными педагогами воспитательного потенциала урока предполагает следующее:

- установление доверительных отношений между учителем и его учениками, способствующих позитивному восприятию учащимися требований и просьб учителя, привлечению их внимания к обсуждаемой на уроке информации, активизации их познавательной деятельности;
- побуждение школьников соблюдать на уроке общепринятые нормы поведения, правила общения со старшими (учителями) и сверстниками (обучающимися), принципы учебной дисциплины и самоорганизации;
- привлечение внимания школьников к ценностному аспекту изучаемых на уроках явлений, организация их работы с получаемой на уроке социально значимой информацией – иницирование ее обсуждения, высказывания учащимися своего мнения по ее поводу, выработки своего к ней отношения;

- использование воспитательных возможностей содержания учебного предмета через демонстрацию детям примеров ответственного, гражданского поведения, проявления человеколюбия и добросердечности, через подбор соответствующих текстов для чтения, задач для решения, проблемных ситуаций для обсуждения в классе;
- применение на уроке интерактивных форм работы учащихся: интеллектуальных, деловых, ситуационных игр, стимулирующих познавательную мотивацию школьников; дискуссий, которые дают учащимся возможность приобрести опыт ведения конструктивного диалога; групповой работы или работы в парах, которые учат школьников командной работе и взаимодействию с другими детьми;
- включение в урок игровых процедур, которые помогают поддержать мотивацию детей к получению знаний, налаживанию позитивных межличностных отношений в классе, помогают установлению доброжелательной атмосферы во время урока;
- организация шефства, наставничества мотивированных и эрудированных учащихся над их неуспевающими одноклассниками, дающего школьникам социально значимый опыт сотрудничества и взаимной помощи;
- инициирование и поддержка исследовательской деятельности школьников в рамках реализации ими индивидуальных и групповых исследовательских проектов, что даст школьникам возможность приобрести навык самостоятельного решения теоретической проблемы, навык генерирования и оформления собственных идей, навык уважительного отношения к чужим идеям, оформленным в работах других исследователей, навык публичного выступления перед аудиторией, аргументирования и отстаивания своей точки зрения.

## **1. Планируемые результаты освоения учебного предмета, курса**

Иностранный язык (немецкий язык)

### **Коммуникативные умения**

#### **Говорение. Диалогическая речь**

Учащийся научится:

-вести диалог (диалог этикетного характера, диалог–расспрос) в стандартных ситуациях неофициального общения в рамках освоенной тематики, соблюдая нормы речевого этикета, принятые в стране изучаемого языка.

*Учащийся получит возможность научиться: вести диалог-обмен мнениями; брать и давать интервью.*

#### **Говорение. Монологическая речь**

Учащийся научится:

-строить связное монологическое высказывание с опорой на зрительную наглядность и/или вербальные опоры (ключевые слова, план, вопросы) в рамках изученной тематики; -описывать события с опорой на зрительную наглядность и/или вербальную опору (ключевые слова, план, вопросы);

-давать краткую характеристику реальных людей и литературных персонажей; описывать картинку/ фото с опорой на ключевые слова/ план/ вопросы.

*Учащийся получит возможность научиться: делать сообщение на заданную тему на основе прочитанного; комментировать факты из прочитанного/ прослушанного текста, выражать и аргументировать свое отношение к прочитанному/ прослушанному.*

#### **Аудирование**

учащийся научится:

-воспринимать на слух и понимать основное содержание несложных аутентичных текстов; -воспринимать на слух и понимать нужную/интересующую/ запрашиваемую информацию в аутентичных текстах, содержащих как изученные языковые явления, так и некоторое (не более 10%) количество неизученных языковых явлений.

*Учащийся получит возможность научиться: выделять основную тему в воспринимаемом на слух тексте; использовать контекстуальную или языковую догадку при восприятии на слух текстов, содержащих незнакомые слова.*

### **Чтение**

Учащийся научится:

-читать и понимать основное содержание несложных аутентичных текстов, содержащие отдельные неизученные языковые явления;

-читать и находить в несложных аутентичных текстах, содержащих отдельные неизученные языковые явления, нужную/интересующую/ запрашиваемую информацию, представленную в явном виде;

-выразительно читать вслух небольшие построенные на изученном языковом материале аутентичные тексты, демонстрируя понимание прочитанного.

*Учащийся получит возможность научиться: устанавливать причинно-следственную взаимосвязь фактов и событий, изложенных в несложном аутентичном тексте.*

### **Письменная речь**

Учащийся научится:

-заполнять анкеты и формуляры, сообщая о себе основные сведения (имя, фамилия, пол, возраст, адрес и т. д.);

-писать короткие поздравления с днем рождения и другими праздниками, с употреблением формул речевого этикета, принятых в стране изучаемого языка, выразить пожелания (объемом 30–40 слов, включая адрес).

*Учащийся получит возможность научиться: делать краткие выписки из текста с целью их использования в собственных устных высказываниях; писать электронное письмо (e-mail) зарубежному другу в ответ на электронное письмо-стимул.*

### **Языковые навыки и средства оперирования ими**

#### **Орфография и пунктуация**

Учащийся научится:

-правильно писать изученные слова; правильно ставить знаки препинания в конце предложения: точку в конце повествовательного предложения, вопросительный знак в конце вопросительного предложения, восклицательный знак в конце восклицательного предложения; расставлять в личном письме знаки препинания, диктуемые его форматом, в соответствии с нормами, принятыми в стране изучаемого языка.

*Учащийся получит возможность научиться: сравнивать и анализировать буквосочетания немецкого языка и их произношение.*

#### **Фонетическая сторона речи**

Учащийся научится:

-различать на слух и адекватно, без фонематических ошибок, ведущих к сбою коммуникации, произносить слова изучаемого иностранного языка;

-соблюдать правильное ударение в изученных словах; различать коммуникативные типы предложений по их интонации.

*Учащийся получит возможность научиться: выражать модальные значения, чувства и эмоции с помощью интонации.*

#### **Лексическая сторона речи**

Учащийся научится:

-узнавать в письменном и звучащем тексте изученные лексические единицы (слова, словосочетания, реплики-клише речевого этикета) в пределах изученной тематики;

-употреблять в устной и письменной речи в их основном значении изученные лексические единицы (слова, словосочетания, реплики-клише речевого этикета) в пределах изученной тематики в соответствии с решаемой коммуникативной задачей;

-распознавать и образовывать родственные слова с использованием словосложения и конверсии в пределах изученной тематики в соответствии с решаемой коммуникативной задачей;

-распознавать и образовывать родственные слова с использованием аффиксации в пределах изученной тематики в соответствии с решаемой коммуникативной задачей: – глаголы при помощи аффиксов –ieren; – имена существительные при помощи суффиксов -ei, -in, -schaft, -heit, -keit, -ung (женский род); -er, -ler, -ling (мужской род); -chen, -lein (средний род); – имена прилагательные при помощи аффиксов -lich, -isch, -ig, -voll; – наречия при помощи суффикса -lich, -isch, -ig, -voll; – имена существительные, имена прилагательные, наречия при помощи отрицательных префиксов и аффиксов un -, -los; – числительные при помощи суффиксов -zehn, -zig; -t, -st.

*Учащийся получит возможность научиться: знать различия между явлениями синонимии и антонимии; употреблять в речи изученные синонимы и антонимы адекватно ситуации общения; использовать языковую догадку в процессе чтения и аудирования (догадываться о значении незнакомых слов по контексту, по сходству с русским/ родным языком, по словообразовательным элементам).*

### **Грамматическая сторона речи**

Учащийся научится:

-оперировать в процессе устного и письменного общения основными синтаксическими конструкциями и морфологическими формами в соответствии с коммуникативной задачей в коммуникативно-значимом контексте:

-распознавать и употреблять в речи различные коммуникативные типы предложений: повествовательные (в утвердительной и отрицательной форме) вопросительные (с вопросительным словом и без него), побудительные и восклицательные;

-распознавать и употреблять в речи предложения с начальным Das ist/sind;

-распознавать и употреблять в речи сложносочиненные предложения с сочинительными союзами und, aber, oder;

-распознавать и употреблять в речи имена существительные в единственном числе и во множественном числе, образованные по правилу, и исключения в рамках изученной тематики;

-распознавать и употреблять в речи существительные с определенным/неопределенным/нулевым артиклем;

-распознавать и употреблять в речи местоимения: личные, притяжательные, возвратные, указательные, вопросительные;

-распознавать и употреблять в речи имена прилагательные в положительной, сравнительной и превосходной степенях, образованные по правилу, и исключения; распознавать и употреблять в речи наречия времени и образа действия и слова, выражающие количество (viel/gerne, wenig/oft, schnell/langsam);

-наречия в положительной, сравнительной и превосходной степенях, образованные по правилу, и исключения;

-распознавать и употреблять в речи количественные и порядковые числительные;

-распознавать и употреблять в речи глаголы в наиболее употребительных временных формах действительного залога: Präsens, Präteritum, Perfekt;

-распознавать и употреблять в речи модальные глаголы(wollen, mögen, sollen, müssen, können, dürfen);

-распознавать и употреблять в речи предлоги двойного управления, предлоги места, времени, направления.

*Учащийся получит возможность научиться: распознавать и употреблять в речи конструкции с инфинитивным оборотом *it...zu*; распознавать и употреблять в речи глаголы во временных формах действительного залога: Präsens, Präteritum, Perfekt ; распознавать и употреблять в речи модальные глаголы: *wollen, mögen, sollen, müssen, können, dürfen*; распознавать по формальным признакам и понимать значение неличных форм глагола (инфинитива) без различения их функций и употреблять их в речи.*

### **Социокультурные знания и умения**

Учащийся научится:

-употреблять в устной и письменной речи в ситуациях формального и неформального общения основные нормы речевого этикета, принятые в странах изучаемого языка;  
-представлять родную страну и культуру на немецком языке.

*Учащийся получит возможность научиться: использовать социокультурные реалии при создании устных и письменных высказываний; находить сходство и различие в традициях родной страны и страны/стран изучаемого языка.*

### **Компенсаторные умения**

Учащийся научится:

-выходить из положения при дефиците языковых средств: использовать переспрос при говорении.

*Учащийся получит возможность научиться: использовать перифраз, синонимические и антонимические средства при говорении; пользоваться языковой и контекстуальной догадкой при аудировании и чтении*

## **2. Содержание учебного предмета**

Освоение предмета «Иностранный язык» в основной школе предполагает применение коммуникативного подхода в обучении иностранному языку.

Учебный предмет «Иностранный язык» обеспечивает развитие иноязычных коммуникативных умений и языковых навыков, которые необходимы обучающимся для продолжения образования в школе или в системе среднего профессионального образования.

Освоение учебного предмета «Иностранный язык» направлено на достижение обучающимися допорогового уровня иноязычной коммуникативной компетенции, позволяющем общаться на иностранном языке в устной и письменной формах в пределах тематики и языкового материала основной школы как с носителями иностранного языка, так и с представителями других стран, которые используют иностранный язык как средство межличностного и межкультурного общения.

Изучение предмета «Иностранный язык» в части формирования навыков и развития умений обобщать и систематизировать имеющийся языковой и речевой опыт основано на межпредметных связях с предметами «Русский язык», «Литература», «История», «География», «Физика», «Музыка», «Изобразительное искусство» и др.

### **Предметное содержание речи**

**Свободное время.** Досуг и увлечения (музыка, чтение; посещение театра, кинотеатра, музея, выставки). Виды отдыха. Поход по магазинам. Карманные деньги. Молодежная мода.

**Здоровый образ жизни.** Режим труда и отдыха, занятия спортом, здоровое питание, отказ от вредных привычек.

**Спорт.** Виды спорта. Спортивные игры. Спортивные соревнования.

### **Окружающий мир**

Природа: растения и животные. Погода. Проблемы экологии. Защита окружающей среды. Жизнь в городе/ в сельской местности.

### **Страны изучаемого языка и родная страна**

Страны, столицы, крупные города. Государственные символы. Географическое положение. Климат. Население. Достопримечательности. Культурные особенности: национальные праздники, памятные даты, исторические события, традиции и обычаи. Выдающиеся люди и их вклад в науку и мировую культуру.

### **Коммуникативные умения**

#### **Говорение**

#### **Диалогическая речь**

Совершенствование диалогической речи в рамках изучаемого предметного содержания речи: умений вести диалоги разного характера - этикетный, диалог-расспрос, диалог – побуждение к действию, диалог-обмен мнениями и комбинированный диалог.

Объем диалога от 3 реплик (5-7 класс) со стороны каждого учащегося.  
Продолжительность диалога – до 2,5–3 минут.

### **Монологическая речь**

Совершенствование умений строить связные высказывания с использованием основных коммуникативных типов речи (повествование, описание, рассуждение (характеристика)), с высказыванием своего мнения и краткой аргументацией с опорой и без опоры на зрительную наглядность, прочитанный/прослушанный текст и/или вербальные опоры (ключевые слова, план, вопросы)

Объем монологического высказывания от 8-10 фраз (5-7 класс).  
Продолжительность монологического высказывания –1,5–2 минуты.

### **Аудирование**

Восприятие на слух и понимание несложных аутентичных аудиотекстов с разной глубиной и точностью проникновения в их содержание (с пониманием основного содержания, с выборочным пониманием) в зависимости от решаемой коммуникативной задачи.

Жанры текстов: прагматические, информационные, научно-популярные.

Типы текстов: высказывания собеседников в ситуациях повседневного общения, сообщение, беседа, интервью, объявление, реклама и др.

Содержание текстов должно соответствовать возрастным особенностям и интересам учащихся и иметь образовательную и воспитательную ценность.

Аудирование с пониманием основного содержания текста предполагает умение определять основную тему и главные факты/события в воспринимаемом на слух тексте. Время звучания текстов для аудирования – до 2 минут.

Аудирование с выборочным пониманием нужной/ интересующей/ запрашиваемой информации предполагает умение выделить значимую информацию в одном или нескольких несложных аутентичных коротких текстах. Время звучания текстов для аудирования – до 1,5 минут.

Аудирование с пониманием основного содержания текста и с выборочным пониманием нужной/ интересующей/ запрашиваемой информации осуществляется на несложных аутентичных текстах, содержащих наряду с изученными и некоторое количество незнакомых языковых явлений.

### **Чтение**

Чтение и понимание текстов с различной глубиной и точностью проникновения в их содержание: с пониманием основного содержания, с выборочным пониманием нужной/ интересующей/ запрашиваемой информации, с полным пониманием.

Жанры текстов: научно-популярные, публицистические, художественные, прагматические.

Типы текстов: статья, интервью, рассказ, отрывок из художественного произведения, объявление, рецепт, рекламный проспект, стихотворение и др.

Содержание текстов должно соответствовать возрастным особенностям и интересам учащихся, иметь образовательную и воспитательную ценность, воздействовать на эмоциональную сферу школьников.

Чтение с пониманием основного содержания осуществляется на несложных аутентичных текстах в рамках предметного содержания, обозначенного в программе. Тексты могут содержать некоторое количество неизученных языковых явлений. Объем текстов для чтения – до 700 слов.

Чтение с выборочным пониманием нужной/ интересующей/ запрашиваемой информации осуществляется на несложных аутентичных текстах, содержащих некоторое количество незнакомых языковых явлений. Объем текста для чтения - около 350 слов.

Чтение с полным пониманием осуществляется на несложных аутентичных текстах, построенных на изученном языковом материале. Объем текста для чтения около 500 слов.

Независимо от вида чтения возможно использование двуязычного словаря.

## **Письменная речь**

Дальнейшее развитие и совершенствование письменной речи, а именно умений:

- заполнение анкет и формуляров (указывать имя, фамилию, пол, гражданство, национальность, адрес);
- написание коротких поздравлений с днем рождения и другими праздниками, выражение пожеланий (объемом 30–40 слов, включая адрес);
- написание личного письма, в ответ на письмо-стимул с употреблением формул речевого этикета, принятых в стране изучаемого языка с опорой и без опоры на образец (расспрашивать адресата о его жизни, делах, сообщать то же самое о себе, выражать благодарность, давать совет, просить о чем-либо), объем личного письма около 100–120 слов, включая адрес;
- составление плана, тезисов устного/письменного сообщения; краткое изложение результатов проектной деятельности.
- делать выписки из текстов; составлять небольшие письменные высказывания в соответствии с коммуникативной задачей.

## **Языковые средства и навыки оперирования ими**

### **Орфография и пунктуация**

Правильное написание изученных слов. Правильное использование знаков препинания (точки, вопросительного и восклицательного знака) в конце предложения.

### **Фонетическая сторона речи**

Различения на слух в потоке речи всех звуков иностранного языка и навыки их адекватного произношения (без фонематических ошибок, ведущих к сбою в коммуникации). Соблюдение правильного ударения в изученных словах. Членение предложений на смысловые группы. Ритмико-интонационные навыки произношения различных типов предложений. Соблюдение правила отсутствия фразового ударения на служебных словах.

### **Лексическая сторона речи**

Навыки распознавания и употребления в речи лексических единиц, обслуживающих ситуации общения в рамках тематики основной школы, наиболее распространенных устойчивых словосочетаний, оценочной лексики, реплик-клише речевого этикета, характерных для культуры стран изучаемого языка в объеме примерно 1200 единиц (включая 500 усвоенных в начальной школе).

Основные способы словообразования: аффиксация, словосложение, конверсия. Многозначность лексических единиц. Синонимы. Антонимы. Лексическая сочетаемость.

### **Грамматическая сторона речи**

Навыки распознавания и употребления в речи нераспространенных и распространенных простых предложений, сложносочиненных и сложноподчиненных предложений.

Навыки распознавания и употребления в речи коммуникативных типов предложения: повествовательное (утвердительное и отрицательное), вопросительное, побудительное, восклицательное. Использование прямого и обратного порядка слов.

Навыки распознавания и употребления в речи существительных в единственном и множественном числе в различных падежах; артиклей; прилагательных и наречий в разных степенях сравнения; местоимений (личных, притяжательных, возвратных, указательных, неопределенных и их производных, относительных, вопросительных); количественных и порядковых числительных; глаголов в наиболее употребительных видо-временных формах действительного и страдательного залогов, модальных глаголов и их эквивалентов; предлогов.

### **Социокультурные знания и умения.**

Умение осуществлять межличностное и межкультурное общение, используя знания о национально-культурных особенностях своей страны и страны/стран изучаемого языка,



полученные на уроках иностранного языка и в процессе изучения других предметов (знания межпредметного характера). Это предполагает овладение:

- знаниями о значении родного и иностранного языков в современном мире;
- сведениями о социокультурном портрете стран, говорящих на иностранном языке, их символике и культурном наследии;
- сведениями о социокультурном портрете стран, говорящих на иностранном языке, их символике и культурном наследии;
- знаниями о реалиях страны/стран изучаемого языка: традициях (в питании, проведении выходных дней, основных национальных праздников и т. д.), распространенных образцов фольклора (пословицы и т. д.);
- представлениями о сходстве и различиях в традициях своей страны и стран изучаемого языка; об особенностях образа жизни, быта, культуры (всемирно известных достопримечательностях, выдающихся людях и их вкладе в мировую культуру) страны/стран изучаемого языка; о некоторых произведениях художественной литературы на изучаемом иностранном языке;
- умением распознавать и употреблять в устной и письменной речи в ситуациях формального и неформального общения основные нормы речевого этикета, принятые в странах изучаемого языка (реплики-клише, наиболее распространенную оценочную лексику);
- умением представлять родную страну и ее культуру на иностранном языке; оказывать помощь зарубежным гостям в нашей стране в ситуациях повседневного общения.

#### **Компенсаторные умения**

Совершенствование умений:

- переспрашивать, просить повторить, уточняя значение незнакомых слов;
- использовать в качестве опоры при порождении собственных высказываний ключевые слова, план к тексту, тематический словарь и т. д.;
- прогнозировать содержание текста на основе заголовка, предварительно поставленных вопросов и т. д.;
- догадываться о значении незнакомых слов по контексту, по используемым собеседником жестам и мимике;
- использовать синонимы, антонимы, описание понятия при дефиците языковых средств.

#### **Общеучебные умения и универсальные способы деятельности**

Формирование и совершенствование умений:

- работать с информацией: поиск и выделение нужной информации, обобщение, сокращение, расширение устной и письменной информации, создание второго текста по аналогии, заполнение таблиц;
- работать с разными источниками на иностранном языке: справочными материалами, словарями, интернет-ресурсами, литературой;
- планировать и осуществлять учебно-исследовательскую работу: выбор темы исследования, составление плана работы, знакомство с исследовательскими методами (наблюдение, анкетирование, интервьюирование), анализ полученных данных и их интерпретация, разработка краткосрочного проекта и его устная презентация с аргументацией, ответы на вопросы по проекту; участие в работе над долгосрочным проектом, взаимодействие в группе с другими участниками проектной деятельности;

- самостоятельно работать в классе и дома.

#### **Специальные учебные умения**

Формирование и совершенствование умений:

- находить ключевые слова и социокультурные реалии в работе над текстом;
- семантизировать слова на основе языковой догадки;

- осуществлять словообразовательный анализ;
- пользоваться справочным материалом (грамматическим и лингвострановедческим справочниками, двуязычным и толковым словарями, мультимедийными средствами);
- участвовать в проектной деятельности меж- и метапредметного характера.

### 3. Тематическое планирование

#### Календарно – тематическое планирование

	Раздел, тема, контроль.	Всего часов	Контроль	Воспитательный потенциал урока
<b>1</b>	<b>Повторение «После летних каникул»</b>	<b>3</b>		
1	Где мы были летом. Прошедшее и настоящее время	1		
2	Письма от друзей. Порядковые числительные.	1	Тест №1	
3	Школа. Порядок слов в предложении.	1		
<b>2</b>	<b>Что мы называем Родиной.</b>	<b>16</b>		
1	Что такое Родина для каждого из нас	1		Беседа «Что такое Родина»
2	Высказывания детей из Германии, Австрии, России			
3	Что для меня Родина.	1		
4	Европа как общий дом	1		
5	Дети в Европе.	1		
6	Природные богатства Родины.	1		
7	Склонение прилагательных	1		
8	Прилагательное в роли определения к существительному	1		
9	Мы даем советы.	1		
10	Первое знакомство с Австрией и Швейцарией	1		Беседа «Австрия и Германия»
11	Что мы уже умеем.	1		
12	Что мы уже умеем. Тест №2	1	Тест №2	
13	Может ли быть у людей две Родины	1		
14	Контроль домашнего чтения	1		
15	Проект «Моя малая Родина», «Мое любимое место»	1		Защита проекта
16	Что мы уже умеем	1		
<b>3</b>	<b>Лицо города – визитная карточка страны</b>	<b>16</b>		
1	Какой может быть город	1		
2	Немецкие города	1		
3	Москва	1		
4	Санкт-Петербург	1		
5	Достопримечательности города	1		
6	Города Золотого кольца	1		Беседа «Древнерусские города»
7	Неопределённо-личное местоимение	1		
8	Мнения детей о городах.	1		

9	Основные формы глагола.	1		
10	Город моей мечты	1		
11	Древнерусские города	1		
12	Сложносочиненное предложение	1		
13	Что мы уже умеем. Тест №3	1	Тест №3	
14	Что мы уже умеем	1		
15	Проект «Приглашение в город»	1		Защита проекта
16	Контроль домашнего чтения	1		
<b>4</b>	<b>Как ориентироваться в городе. Уличное движение</b>	<b>16</b>		
1	Средства передвижения	1		
2	Движение в городе	1		
3.	План города	1		
4	Придаточные дополнительные предложения	1		
5	Из истории автомобиля	1		Беседа о Карле Бенце
6.	Мы в незнакомом городе.	1		
7	Как спросить о том, как пройти, проехать	1		
8	Модальные глаголы	1		
9	Модальные глаголы с неопределенно-личным местоимением	1		
10	Какой город нам нужен и почему	1		
11	Что мы уже умеем. Тест №4	1	Тест №4	
12	Предлоги с дательным и винительным падежом.	1		
13	Первая молодежная улица в Берлине	1		
14	Проект «Транспорт будущего»	1		Защита проекта
15	Контроль домашнего чтения	1		
16	Что мы уже умеем	1		
<b>5</b>	<b>На селе много интересного</b>	<b>16</b>		
1	В деревне и в городе	1		
2	Домашние животные и птицы	1		
3	Немецкая деревня вчера и сегодня	1		
4.	Современный крестьянский двор.	1		
5	Сельскохозяйственные машины	1		Беседа «Современная техника»
6	Будущее время	1		
7.	Жизнь в деревне	1		
8	Русские народные промыслы	1		Беседа «Народные промыслы»
9	Придаточные предложения причины	1		
10	Порядок слов в придаточных предложениях.	1		
11	Городские и деревенские дети			
12-	Проект «Деревня будущего»	1		Защита проекта

13	Что мы уже умеем. Тест №5	1	Тест №5	
14.	Праздник урожая в Германии.	1		
15	Контроль домашнего чтения	1		
16	Что мы уже умеем	1		
<b>6</b>	<b>Мы заботимся о нашей планете Земля</b>	<b>16</b>		
1	Наша планета в опасности	1		Беседа «Почему планета в опасности»
2	Что может привести к катастрофе	1		
3	Охрана воды и земли	1		
4.	Переработка мусора	1		
5	Переработка мусора	1		
6.	Что такое лес	1		
7	Что такое лес	1		
8	Сложносочиненные и сложноподчиненные предложения	1		
9	Мы – юные друзья природы	1		Беседа «Как мы можем помочь природе»
10	Придаточные предложения	1		
11	Что думают дети об экологических проблемах	1		
12	Проект «Плакат об охране природы»	1		Защита проекта
13	Национальные парки	1		
14	Что мы уже умеем. Тест №6	1	Тест №6	
15	Контроль домашнего чтения	1		
16	Что мы уже умеем	1		
<b>7</b>	<b>В здоровом теле – здоровый дух</b>	<b>16</b>		
1	Новый вид спорта	1		Беседа «Виды спорта»
2	Зачем нужен спорт	1		
3.	В кабинете врача	1		
4	В кабинете врача	1		
5	Из истории видов спорта	1		
6	Из истории видов спорта	1		
.7.	Олимпийские игры	1		Беседа «Олимпийские игры»
8	Олимпийские игры	1		
9	Короткий путь к здоровью	1		
10.	Популярные виды спорта в Германии	1		
11	Предлоги с дательным и винительным падежом	1		
12	Предлоги с двойным управлением	1		
13.	Что мы уже умеем. Тест №7	1	Тест №7	
14	Контроль домашнего чтения	1		
15	Проект «Интервью со спортсменом»	1		Защита проекта

16	Что мы уже умеем	1		
<b>8</b>	<b>Обобщающее повторение</b>	<b>3</b>		
1	Обобщающее повторение	1		
2	Итоговый тест за курс 7 класс	1		
3	Обобщающее повторение	1		
Итого		102		

### Критерии оценивания

#### **Чтение с пониманием основного содержания прочитанного (ознакомительное)**

Оценка «5» ставится учащемуся, если он понял основное содержание оригинального текста, может выделить основную мысль, определить основные факты, умеет догадываться о значении незнакомых слов из контекста, либо по словообразовательным элементам, либо по сходству с родным языком. Скорость чтения иноязычного текста может быть несколько замедленной по сравнению с той, с которой ученик читает на родном языке. Заметим, что скорость чтения на родном языке у учащихся разная.

Оценка «4» ставится ученику, если он понял основное содержание оригинального текста, может выделить основную мысль, определить отдельные факты. Однако у него недостаточно развита языковая догадка, и он затрудняется в понимании некоторых незнакомых слов, он вынужден чаще обращаться к словарю, а темп чтения более замедленен.

Оценка «3» ставится школьнику, который не совсем точно понял основное содержание прочитанного, умеет выделить в тексте только небольшое количество фактов, совсем не развита языковая догадка.

Оценка «2» выставляется ученику в том случае, если он не понял текст или понял содержание текста неправильно, не ориентируется в тексте при поиске определенных фактов, не умеет семантизировать незнакомую лексику.

#### **Чтение с полным пониманием содержания (изучающее)**

Оценка «5» ставится ученику, когда он полностью понял несложный оригинальный текст (публицистический, научно-популярный; инструкцию или отрывок из туристического проспекта). Он использовал при этом все известные приемы, направленные на понимание читаемого (смысловую догадку, анализ).

Оценка «4» выставляется учащемуся, если он полностью понял текст, но многократно обращался к словарю.

Оценка «3» ставится, если ученик понял текст не полностью, не владеет приемами его смысловой переработки.

Оценка «2» ставится в том случае, когда текст учеником не понят. Он с трудом может найти незнакомые слова в словаре.

#### **Чтение с нахождением интересующей или нужной информации (просмотровое)**

Оценка «5» ставится ученику, если он может достаточно быстро просмотреть несложный оригинальный текст (типа расписания поездов, меню, программы телепередач) или

несколько небольших текстов и выбрать правильно запрашиваемую информацию.

Оценка «4» ставится ученику при достаточно быстром просмотре текста, но при этом он находит только примерно 2/3 заданной информации.

Оценка «3» выставляется, если ученик находит в данном тексте (или данных текстах) примерно 1/3 заданной информации.

Оценка «2» выставляется в том случае, если ученик практически не ориентируется в тексте.

### **Понимание речи на слух (Аудирование)**

Основной речевой задачей при понимании звучащих текстов на слух является извлечение основной или заданной ученику информации.

Оценка «5» ставится ученику, который понял основные факты, сумел выделить отдельную, значимую для себя информацию (например, из прогноза погоды, объявления, программы радио и телепередач), догадался о значении части незнакомых слов по контексту, сумел использовать информацию для решения поставленной задачи (например, найти ту или иную радиопередачу).

Оценка «4» ставится ученику, который понял не все основные факты. При решении коммуникативной задачи он использовал только 2/3 информации.

Оценка «3» свидетельствует, что ученик понял только 50 % текста. Отдельные факты понял неправильно. Не сумел полностью решить поставленную перед ним коммуникативную задачу.

Оценка «2» ставится, если ученик понял менее 50 % текста и выделил из него менее половины основных фактов. Он не смог решить поставленную перед ним речевую задачу.

### **Монологическое высказывание в форме рассказа, описания**

Оценка «5» ставится ученику, если он в целом справился с поставленными речевыми задачами. Его высказывание было связным и логически последовательным. Диапазон используемых языковых средств достаточно широк. Языковые средства были правильно употреблены, практически отсутствовали ошибки, нарушающие коммуникацию, или они были незначительны. Объем высказывания соответствовал тому, что задано программой на данном году обучения. Наблюдалась легкость речи и достаточно правильное произношение. Речь ученика была эмоционально окрашена, в ней имели место не только передача отдельных фактов (отдельной информации), но и элементы их оценки, выражения собственного мнения.

Оценка «4» выставляется учащемуся, если он в целом справился с поставленными речевыми задачами. Его высказывание было связанным и последовательным. Использовался довольно большой объем языковых средств, которые были употреблены правильно. Однако были сделаны отдельные ошибки, нарушающие коммуникацию. Темп речи был несколько замедлен. Отмечалось произношение, страдающее сильным влиянием родного языка. Речь была недостаточно эмоционально окрашена. Элементы оценки имели место, но в большей степени высказывание содержало информацию и отражало конкретные факты.

Оценка «3» ставится ученику, если он сумел в основном решить поставленную речевую задачу, но диапазон языковых средств был ограничен, объем высказывания не достигал нормы. Ученик допускал языковые ошибки. В некоторых местах нарушалась

последовательность высказывания. Практически отсутствовали элементы оценки и выражения собственного мнения. Речь не была эмоционально окрашенной. Темп речи был замедленным.

Оценка «2» ставится ученику, если он только частично справился с решением коммуникативной задачи. Высказывание было небольшим по объему (не соответствовало требованиям программы). Наблюдалась узость вокабуляра. Отсутствовали элементы собственной оценки. Учащийся допускал большое количество ошибок, как языковых, так и фонетических. Многие ошибки нарушали общение, в результате чего возникало непонимание между речевыми партнерами.

### **Диалогическая речь**

При оценивании этого вида говорения важнейшим критерием также как и при оценивании связных высказываний является речевое качество и умение справиться с речевой задачей, т. е. понять партнера и реагировать правильно на его реплики, умение поддержать беседу на определенную тему. Диапазон используемых языковых средств, в данном случае, предоставляется учащемуся.

Оценка «5» ставится ученику, который сумел решить речевую задачу, правильно употребив при этом языковые средства. В ходе диалога умело использовал реплики, в речи отсутствовали ошибки, нарушающие коммуникацию.

Оценка «4» ставится учащемуся, который решил речевую задачу, но произносимые в ходе диалога реплики были несколько сбивчивыми. В речи были паузы, связанные с поиском средств выражения нужного значения. Практически отсутствовали ошибки, нарушающие коммуникацию.

Оценка «3» выставляется ученику, если он решил речевую задачу не полностью. Некоторые реплики партнера вызывали у него затруднения. Наблюдалась пауза, мешающая речевому общению.

Оценка «2» выставляется, если учащийся не справился с решением речевой задачи. Затруднялся ответить на побуждающие к говорению реплики партнера. Коммуникация не состоялась.

### **Оценивание письменной речи учащихся**

Оценка «5» выставляется, если коммуникативная задача решена, соблюдены основные правила оформления текста, очень незначительное количество орфографических и лексико-грамматических погрешностей. Логичное и последовательное изложение материала с делением текста на абзацы. Правильное использование различных средств передачи логической связи между отдельными частями текста. Учащийся показал знание большого запаса лексики и успешно использовал ее с учетом норм иностранного языка. Практически нет ошибок. Соблюдается правильный порядок слов. При использовании более сложных конструкций допустимо небольшое количество ошибок, которые не нарушают понимание текста. Почти нет орфографических ошибок. Соблюдается деление текста на предложения. Имеющиеся неточности не мешают пониманию текста.

Оценка «4» Коммуникативная задача решена, но лексико-грамматические погрешности, в том числе выходящих за базовый уровень, препятствуют пониманию. Мысли изложены в основном логично. Допустимы отдельные недостатки при делении текста на абзацы и при использовании средств передачи логической связи между отдельными частями текста или в формате письма. Учащийся использовал достаточный объем лексики, допуская отдельные неточности в употреблении слов или ограниченный запас слов, но эффективно и правильно, с учетом норм иностранного языка. В работе имеется ряд грамматических

ошибок, не препятствующих пониманию текста. Допустимо несколько орфографических ошибок, которые не затрудняют понимание текста.

Оценка «3» Коммуникативная задача решена, но языковые погрешности, в том числе при применении языковых средств, составляющих базовый уровень, препятствуют пониманию текста. Мысли не всегда изложены логично. Деление текста на абзацы недостаточно последовательно или вообще отсутствует. Ошибки в использовании средств передачи логической связи между отдельными частями текста. Много ошибок в формате письма. Учащийся использовал ограниченный запас слов, не всегда соблюдая нормы иностранного языка. В работе либо часто встречаются грамматические ошибки элементарного уровня, либо ошибки немногочисленны, но так серьезны, что затрудняют понимание текста. Имеются многие ошибки, орфографические и пунктуационные, некоторые из них могут приводить к непониманию текста.

Оценка «2» Коммуникативная задача не решена. Отсутствует логика в построении высказывания. Не используются средства передачи логической связи между частями текста. Формат письма не соблюдается. Учащийся не смог правильно использовать свой лексический запас для выражения своих мыслей или не обладает необходимым запасом слов. Грамматические правила не соблюдаются. Правила орфографии и пунктуации не соблюдаются.

#### **Тестовые задания**

Выполнение тестовых заданий оценивается по следующей схеме, если автором теста не предусмотрена другая: Выполнено 65% работы – «3», 80% – «4», 95-100% – «5»