



МИНИСТЕРСТВО ПРОСВЕЩЕНИЯ РОССИЙСКОЙ ФЕДЕРАЦИИ


Министерство образования и науки Удмуртской Республики

**Муниципальное образование "Муниципальный округ
Киясовский район Удмуртской Республики"**

МКОУ "Ильдибаевская ООШ"

РАССМОТРЕНО
на заседании педсовета

Камашева Ю.А.
Протокол № 1
от «28» августа 2023 г.

СОГЛАСОВАНО
Заместитель по УР

Камашева Ю.А.
Протокол № 1
от «28» августа 2023 г.

УТВЕРЖДЕНО
Директор школы

Баранов И.Ю.
Приказ № 121
от «31» августа 2023 г.

РАБОЧАЯ ПРОГРАММА

учебного предмета «Иностранный язык (немецкий)»

для обучающихся 4 классов

с. Ильдибаево 2023г

Рабочая программа разработана на основе Федерального государственного образовательного стандарта начального общего образования; Рабочих программ по учебным предметам. Немецкий язык. Предметная линия учебников И.Л.Бим 2-4 классы - М.: Просвещение, 2011. Данная рабочая программа предназначена для организации процесса обучения немецкому языку в 4 классе.

Преподавание ведется по учебнику, входящему в федеральный перечень учебников, утвержденному Министерством Просвещения РФ: Немецкий язык. Первые шаги. И.Л.Бим, Л.И.Рыжова 4 класс-М.: Просвещение, 2011. Основные формы, технологии и методы обучения

Проведение традиционных уроков, обобщающих уроков, уроков с дидактической игрой, уроков развития речи, контрольных уроков.

Используется фронтальная, групповая, индивидуальная работа, работа в парах. Используемые технологии: проектная технология, здоровьесберегающая технология.

Виды и формы контроля

Используются различные виды текущих и итоговых проверок: проводятся текущий контроль (на каждом уроке), промежуточный контроль (проверяется формирование языковых знаний, умений, навыков лексики, грамматики, орфографии после каждой темы) и в конце года итоговый контроль (результат сформированности умений и навыков всех видов речевой деятельности). Формы контроля: словарные диктанты, тесты, контрольные работы. Формы промежуточного и итогового контроля: лексико-грамматические тесты, письменные контрольные задания, проектная деятельность.

Тематическое планирование, в том числе с учетом рабочей программы воспитания

Реализация школьными педагогами воспитательного потенциала урока предполагает следующее:

- установление доверительных отношений между учителем и его учениками, способствующих позитивному восприятию учащимися требований и просьб учителя, привлечению их внимания к обсуждаемой на уроке информации, активизации их познавательной деятельности;
- побуждение школьников соблюдать на уроке общепринятые нормы поведения, правила общения со старшими (учителями) и сверстниками (обучающимися), принципы учебной дисциплины и самоорганизации;
- привлечение внимания школьников к ценностному аспекту изучаемых на уроках явлений, организация их работы с получаемой на уроке социально значимой информацией – инициирование ее обсуждения, высказывания учащимися своего мнения по ее поводу, выработки своего к ней отношения;
- использование воспитательных возможностей содержания учебного предмета через демонстрацию детям примеров ответственного, гражданского поведения, проявления человеколюбия и добросердечности, через подбор соответствующих текстов для чтения, задач для решения, проблемных ситуаций для обсуждения в классе;
- применение на уроке интерактивных форм работы учащихся: интеллектуальных, деловых, ситуационных игр, стимулирующих познавательную мотивацию школьников; дискуссий, которые дают учащимся возможность приобрести опыт ведения

конструктивного диалога; групповой работы или работы в парах, которые учат школьников командной работе и взаимодействию с другими детьми;

- включение в урок игровых процедур, которые помогают поддержать мотивацию детей к получению знаний, налаживанию позитивных межличностных отношений в классе, помогают установлению доброжелательной атмосферы во время урока;

- организация шефства, наставничества мотивированных и эрудированных учащихся над их неуспевающими одноклассниками, дающего школьникам социально значимый опыт сотрудничества и взаимной помощи;

- инициирование и поддержка исследовательской деятельности школьников в рамках реализации ими индивидуальных и групповых исследовательских проектов, что даст школьникам возможность приобрести навык самостоятельного решения теоретической проблемы, навык генерирования и оформления собственных идей, навык уважительного отношения к чужим идеям, оформленным в работах других исследователей, навык публичного выступления перед аудиторией, аргументирования и отстаивания своей точки зрения.

1. Планируемые результаты освоения учебного предмета

В результате изучения иностранного языка при получении начального общего образования у обучающихся будут сформированы первоначальные представления о роли и значимости иностранного языка в жизни современного человека и поликультурного мира. Обучающиеся приобретут начальный опыт использования иностранного языка как средства межкультурного общения, как нового инструмента познания мира и культуры других народов, осознают личностный смысл овладения иностранным языком. Знакомство с детским пластом культуры страны изучаемого языка не только заложит основы уважительного отношения к чужой культуре, но и будет способствовать более глубокому осознанию обучающимися особенностей культуры своего народа. Начальное общее иноязычное образование позволит сформировать у обучающихся способность в элементарной форме представлять на иностранном языке родную культуру в письменной и устной формах общения с зарубежными сверстниками, в том числе с использованием средств телекоммуникации.

Совместное изучение языков и культур, общепринятых человеческих и базовых национальных ценностей заложит основу для формирования гражданской идентичности, чувства патриотизма и гордости за свой народ, свой край, свою страну, поможет лучше осознать свою этническую и национальную принадлежность.

Процесс овладения иностранным языком на уровне начального общего образования внесет свой вклад в формирование активной жизненной позиции обучающихся. Знакомство на уроках иностранного языка с доступными образцами зарубежного фольклора, выражение своего отношения к литературным героям, участие в ролевых играх будут способствовать становлению обучающихся как членов гражданского общества.

В результате изучения иностранного языка на уровне начального общего образования у обучающихся:

- сформируется элементарная иноязычная коммуникативная компетенция, т. е. способность и готовность общаться с носителями изучаемого иностранного языка в устной (говорение и аудирование) и письменной (чтение и письмо) формах общения с учетом речевых возможностей и потребностей младшего школьника; расширится лингвистический кругозор;

- будет получено общее представление о строе изучаемого языка и его некоторых отличиях от родного языка;
- будут заложены основы коммуникативной культуры, т. е. способность ставить и решать посильные коммуникативные задачи, адекватно использовать имеющиеся речевые и неречевые средства общения, соблюдать речевой этикет, быть вежливыми и доброжелательными речевыми партнерами;
- сформируются положительная мотивация и устойчивый учебно-познавательный интерес к предмету «Иностранный язык», а также необходимые универсальные учебные действия и специальные учебные умения, что заложит основу успешной учебной деятельности по овладению иностранным языком на следующем уровне образования.

Коммуникативные умения

Говорение Выпускник

научится:

- участвовать в элементарных диалогах, соблюдая нормы речевого этикета; - составлять небольшое описание предмета, картинки, персонажа; -рассказывать о себе, своей семье, друге.

Выпускник получит возможность научиться:

- воспроизводить наизусть небольшие произведения детского фольклора; -составлять краткую характеристику персонажа;
- кратко излагать содержание прочитанного текста.

Аудирование

Выпускник научится:

- понимать на слух речь учителя и одноклассников при непосредственном общении и вербально/невербально реагировать на услышанное;
- воспринимать на слух в аудиозаписи и понимать основное содержание небольших сообщений, рассказов, сказок, построенных в основном на знакомом языковом материале.

Выпускник получит возможность научиться:

- воспринимать на слух аудиотекст и полностью понимать содержащуюся в нём информацию;
- использовать контекстуальную или языковую догадку при восприятии на слух текстов, содержащих некоторые незнакомые слова. **Чтение**

Выпускник научится:

- соотносить графический образ слова с его звуковым образом;
- читать вслух небольшой текст, построенный на изученном языковом материале, соблюдая правила произношения и соответствующую интонацию;
- читать про себя и понимать содержание небольшого текста, построенного в основном на изученном языковом материале;
- читать про себя и находить в тексте необходимую информацию. **Выпускник**

получит возможность научиться:

- догадываться о значении незнакомых слов по контексту;
- не обращать внимания на незнакомые слова, не мешающие понимать основное содержание текста. **Письмо**

Выпускник научится:

- выписывать из текста слова, словосочетания и предложения;

-писать поздравительную открытку с Новым годом, Рождеством, днём рождения (с опорой на образец);

-писать по образцу краткое письмо зарубежному другу. **Выпускник получит возможность научиться:**

-в письменной форме кратко отвечать на вопросы к тексту;

-составлять рассказ в письменной форме по плану/ключевым словам;

-заполнять простую анкету;

-правильно оформлять конверт, сервисные поля в системе электронной почты (адрес, тема сообщения).

Языковые средства и навыки оперирования ими

Графика, каллиграфия, орфография Выпускник

научится:

-воспроизводить графически и каллиграфически корректно все буквы алфавита (полу печатное написание букв, буквосочетаний, слов);

-пользоваться алфавитом, знать последовательность букв в нём; -списывать текст;

-восстанавливать слово в соответствии с решаемой учебной задачей; -отличать буквы от знаков транскрипции.

Выпускник получит возможность научиться:

-группировать слова в соответствии с изученными правилами чтения;

-уточнять написание слова по словарю;

-использовать экранный перевод отдельных слов (с русского языка на иностранный и обратно).

Фонетическая сторона речи Выпускник

научится:

-различать на слух и адекватно произносить все звуки немецкого языка, соблюдая нормы произношения звуков;

-соблюдать правильное ударение в изолированном слове, фразе;

-различать коммуникативные типы предложений по интонации;

-корректно произносить предложения с точки зрения их ритмико-интонационных особенностей. **Выпускник получит возможность научиться:**

-соблюдать интонацию перечисления;

-соблюдать правило отсутствия ударения на служебных словах (артиклях, союзах, предлогах);

-читать изучаемые слова по транскрипции.

Лексическая сторона речи Выпускник

научится:

-узнавать в письменном и устном тексте изученные лексические единицы, в том числе словосочетания, в пределах тематики на уровне начального образования;

-оперировать в процессе общения активной лексикой в соответствии с коммуникативной задачей;

-восстанавливать текст в соответствии с решаемой учебной задачей. **Выпускник получит возможность научиться:**

-узнавать простые словообразовательные элементы;

-опираться на языковую догадку в процессе чтения и аудирования (интернациональные и сложные слова).

Грамматическая сторона речи Выпускник

научится:

-распознавать и употреблять в речи основные коммуникативные типы предложений;
-распознавать в тексте и употреблять в речи изученные части речи; количественные (до 100) и порядковые (до 30) числительные; наиболее употребительные предлоги для выражения временных и пространственных отношений. **Выпускник получит возможность**

научиться:

-узнавать сложносочинённые предложения;
-распознавать в тексте и дифференцировать слова по определённым признакам (существительные, прилагательные, модальные/смысловые глаголы).

2. Содержание учебного предмета

Предметное содержание речи

Предметное содержание устной и письменной речи соответствует образовательным и воспитательным целям, а также интересам и возрастным особенностям младших школьников и включает следующее:

Знакомство. С одноклассниками, учителем, персонажами детских произведений: имя, возраст. Приветствие, прощание (с использованием типичных фраз речевого этикета). **Я и моя семья.** Члены семьи, их имена, возраст, внешность, черты характера, увлечения/хобби. Мой день (распорядок дня, домашние обязанности). Покупки в магазине: одежда, обувь, основные продукты питания. Любимая еда. Семейные праздники: день рождения, Новый год/Рождество. Подарки.

Мир моих увлечений. Мои любимые занятия. Виды спорта и спортивные игры. *Мои любимые сказки.* Выходной день (в зоопарке, цирке), каникулы.

Я и мои друзья. Имя, возраст, внешность, характер, увлечения/хобби. Совместные занятия. Письмо зарубежному другу. Любимое домашнее животное: имя, возраст, цвет, размер, характер, что умеет делать.

Моя школа. Классная комната, учебные предметы, школьные принадлежности. Учебные занятия на уроках.

Мир вокруг меня. Мой дом/квартира/комната: названия комнат, их размер, предметы мебели и интерьера. Природа. *Дикие и домашние животные.* Любимое время года. Погода.

Страна/страны изучаемого языка и родная страна. Общие сведения: название, столица. Литературные персонажи популярных книг моих сверстников (имена героев книг, черты характера). *Небольшие произведения детского фольклора на изучаемом иностранном языке (рифмовки, стихи, песни, сказки).* Некоторые формы речевого и неречевого этикета стран изучаемого языка в ряде ситуаций общения (в школе, во время совместной игры, в магазине).

Коммуникативные умения по видам речевой деятельности

В русле говорения 1.

Диалогическая форма

Уметь вести:

-этикетные диалоги в типичных ситуациях бытового, учебно-трудового и межкультурного общения, в том числе при помощи средств телекоммуникации; -диалог-расспрос (запрос

информации и ответ на него); -диалог — побуждение к действию. *Монологическая форма*
Уметь пользоваться:

- основными коммуникативными типами речи: описание, рассказ, *характеристика (персонажей)*.

В русле аудирования

Воспринимать на слух и понимать:

- речь учителя и одноклассников в процессе общения на уроке и вербально/невербально реагировать на услышанное;

- небольшие доступные тексты в аудиозаписи, построенные в основном на изученном языковом материале, в том числе полученные с помощью средств коммуникации.

В русле чтения Читать:

- вслух небольшие тексты, построенные на изученном языковом материале;

- про себя и понимать тексты, содержащие как изученный языковой материал, так и отдельные новые слова, находить в тексте необходимую информацию (имена персонажей, где происходит действие и т. д.).

В русле письма Владеть:

- умением выписывать из текста слова, словосочетания и предложения;

- основами письменной речи: писать по образцу поздравление с праздником, короткое личное письмо.

Языковые средства и навыки пользования ими Немецкий язык

Графика, каллиграфия, орфография.

Все буквы немецкого алфавита. Звуко-буквенные соответствия. Основные буквосочетания. Знаки транскрипции. Апостроф. Основные правила чтения и орфографии. Написание наиболее употребительных слов, вошедших в активный словарь.

Фонетическая сторона речи.

Все звуки немецкого языка. Нормы произношения звуков немецкого языка (долгота и краткость гласных, оглушение звонких согласных в конце слога или слова, отсутствие смягчения согласных перед гласными). Дифтонги. Ударение в изолированном слове, фразе. *Отсутствие ударения на служебных словах (артиклях, союзах, предлогах). Членение предложения на смысловые группы. Ритмико-интонационные особенности повествовательного, побудительного и вопросительного (общий и специальный вопросы) предложений. Интонация перечисления. Лексическая сторона речи.*

Лексические единицы, обслуживающие ситуации общения в пределах тематики начальной школы, в объёме 500 лексических единиц для двустороннего (рецептивного и продуктивного) усвоения. Простейшие устойчивые словосочетания, оценочная лексика и речевые клише как элементы речевого этикета, отражающие культуру немецкоговорящих стран. Интернациональные слова (das Kino, die Fabrik). Начальные представления о способах словообразования: суффиксация (-er, -in, -chen, -lein, -tion, -ist); словосложение (das Lehrbuch); конверсия (das Lesen, die Kälte). Грамматическая сторона речи.

Основные коммуникативные типы предложений: повествовательное, побудительное, вопросительное. Общие и специальные вопросы.

Вопросительные слова wer, was, wie, warum, wo, wohin, wann. Порядок слов в предложении.

Утвердительные и отрицательные предложения. Простое предложение с простым глагольным сказуемым (Wir lesen gern.), составным именным сказуемым (Meine Familie ist

groß.) и составным глагольным сказуемым (*Ich lerne Deutsch sprechen.*). Безличные предложения (*Es ist kalt. Es schneit.*). Побудительные предложения (*Hilf mir bitte!*).

Предложения с оборотом *Es gibt*.

Простые распространённые предложения. Предложения с однородными членами.

Сложносочинённые предложения с союзами *und, aber*.

Грамматические формы изъявительного наклонения: *Präsens, Futurum, Präteritum, Perfekt*.

Слабые и сильные глаголы. Вспомогательные глаголы *haben, sein, werden*. Глагол-связка *sein*.

Модальные глаголы *können, wollen, müssen, sollen*. Неопределённая форма глагола (*Infinitiv*).

Существительные в единственном и множественном числе с определённым/неопределённым и нулевым артиклем. Склонение существительных.

Прилагательные в положительной, сравнительной и превосходной степени, образованные по правилам и исключения.

Местоимения: личные, притяжательные и указательные (*ich, du, er, mein, dieser, jener*).

Отрицательное местоимение *kein*.

Наречия времени: *heute, oft, nie, schnell* и др. Наречия, образующие степени сравнения не по правилам: *gut, viel, gern*.

Количественные числительные (до-100), порядковые числительные (до-30).

Наиболее употребительные предлоги: *in, an, auf, hinter, haben, mit, über, unter, nach, zwischen, vor*.

Социокультурная осведомлённость

В процессе обучения иностранному языку в начальной школе обучающиеся знакомятся: с названиями стран изучаемого языка; некоторыми литературными персонажами популярных детских произведений; сюжетами некоторых популярных сказок, а также небольшими произведениями детского фольклора (стихами, песнями) на иностранном языке; элементарными формами речевого и неречевого поведения, принятого в странах изучаемого языка.

Специальные учебные умения

Младшие школьники овладевают следующими специальными (предметными) учебными умениями и навыками:

- пользоваться двуязычным словарём учебника (в том числе транскрипцией), компьютерным словарём и экранном переводом отдельных слов;
- пользоваться справочным материалом, представленным в виде таблиц, схем, правил;
- вести словарь (словарную тетрадь);
- систематизировать слова, например по тематическому принципу;
- пользоваться языковой догадкой, например при опознавании интернационализмов;
- делать обобщения на основе структурно-функциональных схем простого предложения;
- опознавать грамматические явления, отсутствующие в родном языке, например артикли.

Общеучебные умения и универсальные учебные действия

В процессе изучения курса «Иностранный язык» младшие школьники:

- совершенствуют приёмы работы с текстом, опираясь на умения, приобретённые на уроках родного языка (прогнозировать содержание текста по заголовку, данным к тексту

рисункам, списывать текст, выписывать отдельные слова и предложения из текста и т. п.);

-овладевают более разнообразными приёмами раскрытия значения слова, используя словообразовательные элементы; синонимы, антонимы; контекст;

-совершенствуют общеречевые коммуникативные умения, например начинать и завершать разговор, используя речевые клише; поддерживать беседу, задавая вопросы и переспрашивая;

-учатся осуществлять самоконтроль, самооценку;

-учатся самостоятельно выполнять задания с использованием компьютера (при наличии мультимедийного приложения).

Общеучебные и специальные учебные умения, а также социокультурная осведомлённость приобретаются учащимися в процессе формирования коммуникативных умений в основных видах речевой деятельности. Поэтому они **не выделяются** отдельно в тематическом планировании.

3. Тематическое планирование

Календарно-тематическое планирование

№	Тема урока	Кол. час.	Контроль	Воспитательный потенциал урока
1	Мы уже много знаем и умеем	6		
1.	Что мы можем рассказать о наших друзьях?	1		
2.	Что мы можем рассказать о себе?	1		
3.	Что мы можем рассказать о начале учебного года?	2		Беседа о начале учебного года
4	Что мы можем рассказать о начале учебного года?	1		
5	Что можете вы еще повторить	1		
6	Мы проверяем себя. Тест №1	1	Тест №1	
2	Как было летом	11		
7.	Что делают наши немецкие друзья в летние каникулы?	1		Беседа о летних каникулах
8.	Здесь летнее письмо	1		
9.	У животных тоже есть летние каникулы?	1		
10.	Может ли погода летом быть плохой?	1		
11.	Летом у многих детей день рождения	1		Беседа о дне рождения
12.	Летом у многих детей день рождения	1		
13.	Мы играем и поём	1		
14.	Мы играем и поём. Тест №2	1	Тест №2	
15.	Вы хотите повторить ещё что-нибудь?	1		
16	Вы хотите повторить ещё что-нибудь?	1		
17.	Мы проверяем сами себя.	1		
3	Что нового в школе	11		
18.	У наших немецких друзей новая классная комната. А у нас?	1		Домино Классная комната

19.	Что мы делаем в нашей классной комнате?	1		
20.	Что мы делаем в нашей классной комнате?	1		
21.	У Сабины и Свена также новое расписание уроков	1		Беседа о расписании уроков
22.	Какие у наших друзей любимые предметы? А у нас?	1		Беседа о любимом уроке
23.	Наши немецкие друзья начинают готовиться к Рождеству. Здорово, не так ли?	1		
24.	Мы играем и поём, готовимся к Новогоднему празднику	1		Беседа о новогодних праздниках
25.	Мы играем и поём, готовимся к Новогоднему празднику	1		
26.	Вы хотите ещё что-нибудь повторить?	1		
27.	Вы хотите ещё что-нибудь повторить? Тест №3	1	Тест №3	
28.	Мы проверяем сами себя.	1		
4	У меня дома. Что в нем имеется	11		
29	Сабина рассказывает о своём доме. А мы?	1		
30	Где живут Свен и Кевин? А мы?	1		Домино Квартира и мебель
31	В квартире. Что где стоит?	1		
32	Сабина рисует детскую комнату	1		
33	Марлиз в гостях у Сандры	1		
34.	Мы играем и поём.	1		
35	Мы играем и поём.	1		
36.	Вы хотите ещё что-нибудь повторить?	1		
37	Вы хотите ещё что-нибудь повторить? Тест №4	1	Тест №4	
38.	Мы проверяем сами себя.	1		
39	Мы проверяем сами себя.	1		
5	Свободное время. Что мы делаем	11		
40	Что наши немецкие друзья делают в конце недели	1		Беседа о выходных
41	А что делают в конце недели домашние животные?	1		
42	Что делает семья Свена в конце недели	1		
43	Что ещё могут делать наши немецкие друзья в своё свободное время? А мы?	1		беседа об увлечениях
44	Пикси любит рисовать животных. Кто ещё?	1		
45.	Мы играем и поём	1		
46	Мы играем и поём	1		
47.	Вы хотите ещё что-нибудь повторить?	1		
48	Вы хотите ещё что-нибудь повторить? тест №5	1	Тест №5	

49	Мы проверяем сами себя.	1		
50	Мы проверяем сами себя.	1		
6	Скоро наступят большие каникулы	11		
51	Мы говорим о погоде и рисуем	1		
52	Апрель! Апрель! Он делает, что хочет!	1		
53	Что празднуют наши друзья весной? А мы?	1		Беседа Весенние праздники
54	Как мы готовимся к празднику? А наши немецкие друзья?	1		
55	Что мы ещё делаем к нашему классному празднику?	1		
56.	Мы играем и поём	1		
57	Мы играем и поём	1		
58.	Вы хотите ещё что-нибудь повторить?	1		
59	Вы хотите ещё что-нибудь повторить? Тест №6	1	Тест №6	
60.	Мы проверяем сами себя.	1		
61	Мы проверяем сами себя.	1		
7	Повторение «Что мы знаем и умеем»	7		
62.	Подготовка к празднику «До свидания, 4 класс!»	1		
63	Подготовка к празднику «До свидания, 4 класс!»	1		
64	Праздник «До свидания, 4 класс!»	1		
65	Итоговая контрольная работа	1	КР	
66	Работа над ошибками	1		
67.	Обобщающее повторение	1		
68	Обобщающее повторение	1		
Итого		68		

Критерии оценивания

Чтение с пониманием основного содержания прочитанного (ознакомительное)

Оценка «5» ставится учащемуся, если он понял основное содержание оригинального текста, может выделить основную мысль, определить основные факты, умеет догадываться о значении незнакомых слов из контекста, либо по словообразовательным элементам, либо по сходству с родным языком. Скорость чтения иноязычного текста может быть несколько замедленной по сравнению с той, с которой ученик читает на родном языке. Заметим, что скорость чтения на родном языке у учащихся разная. Оценка «4» ставится ученику, если он понял основное содержание оригинального текста, может выделить основную мысль, определить отдельные факты. Однако у него недостаточно развита языковая догадка, и он затрудняется в понимании некоторых незнакомых слов, он вынужден чаще обращаться к словарю, а темп чтения более

замедленен.

Оценка «3» ставится школьнику, который не совсем точно понял основное содержание прочитанного, умеет выделить в тексте только небольшое количество фактов, совсем не развита языковая догадка.

Оценка «2» выставляется ученику в том случае, если он не понял текст или понял содержание текста неправильно, не ориентируется в тексте при поиске определенных фактов, не умеет семантизировать незнакомую лексику.

Чтение с полным пониманием содержания (изучающее)

Оценка «5» ставится ученику, когда он полностью понял несложный оригинальный текст (публицистический, научно-популярный; инструкцию или отрывок из туристического проспекта). Он использовал при этом все известные приемы, направленные на понимание читаемого (смысловую догадку, анализ).

Оценка «4» выставляется учащемуся, если он полностью понял текст, но многократно обращался к словарю.

Оценка «3» ставится, если ученик понял текст не полностью, не владеет приемами его смысловой переработки.

Оценка «2» ставится в том случае, когда текст учеником не понят. Он с трудом может найти незнакомые слова в словаре.

Чтение с нахождением интересующей или нужной информации (просмотровое)

Оценка «5» ставится ученику, если он может достаточно быстро просмотреть несложный оригинальный текст (типа расписания поездов, меню, программы телепередач) или несколько небольших текстов и выбрать правильно запрашиваемую информацию.

Оценка «4» ставится ученику при достаточно быстром просмотре текста, но при этом он находит только примерно 2/3 заданной информации.

Оценка «3» выставляется, если ученик находит в данном тексте (или данных текстах) примерно 1/3 заданной информации.

Оценка «2» выставляется в том случае, если ученик практически не ориентируется в тексте.

Понимание речи на слух (Аудирование)

Основной речевой задачей при понимании звучащих текстов на слух является извлечение основной или заданной ученику информации.

Оценка «5» ставится ученику, который понял основные факты, сумел выделить отдельную, значимую для себя информацию (например, из прогноза погоды, объявления, программы радио и телепередач), догадался о значении части незнакомых слов по контексту, сумел использовать информацию для решения поставленной задачи (например, найти ту или иную радиопередачу).

Оценка «4» ставится ученику, который понял не все основные факты. При решении коммуникативной задачи он использовал только 2/3 информации.

Оценка «3» свидетельствует, что ученик понял только 50 % текста. Отдельные факты понял неправильно. Не сумел полностью решить поставленную перед ним коммуникативную задачу.

Оценка «2» ставится, если ученик понял менее 50 % текста и выделил из него менее половины основных фактов. Он не смог решить поставленную перед ним речевую задачу.

Монологическое высказывание в форме рассказа, описания

Оценка «5» ставится ученику, если он в целом справился с поставленными речевыми задачами. Его высказывание было связным и логически последовательным. Диапазон используемых языковых средств достаточно широк. Языковые средства были правильно употреблены, практически отсутствовали ошибки, нарушающие коммуникацию, или они были незначительны. Объем высказывания соответствовал тому, что задано программой на данном году обучения. Наблюдалась легкость речи и достаточно правильное произношение. Речь ученика была эмоционально окрашена, в ней имели место не только передача отдельных фактов (отдельной информации), но и элементы их оценки, выражения собственного мнения.

Оценка «4» выставляется учащемуся, если он в целом справился с поставленными речевыми задачами. Его высказывание было связанным и последовательным. Использовался довольно большой объем языковых средств, которые были употреблены правильно. Однако были сделаны отдельные ошибки, нарушающие коммуникацию. Темп речи был несколько замедлен. Отмечалось произношение, страдающее сильным влиянием родного языка. Речь была недостаточно эмоционально окрашена. Элементы оценки имели место, но в большей степени высказывание содержало информацию и отражало конкретные факты.

Оценка «3» ставится ученику, если он сумел в основном решить поставленную речевую задачу, но диапазон языковых средств был ограничен, объем высказывания не достигал нормы. Ученик допускал языковые ошибки. В некоторых местах нарушалась последовательность высказывания. Практически отсутствовали элементы оценки и выражения собственного мнения. Речь не была эмоционально окрашенной. Темп речи был замедленным.

Оценка «2» ставится ученику, если он только частично справился с решением коммуникативной задачи. Высказывание было небольшим по объему (не соответствовало требованиям программы). Наблюдалась узость вокабуляра. Отсутствовали элементы собственной оценки. Учащийся допускал большое количество ошибок, как языковых, так и фонетических. Многие ошибки нарушали общение, в результате чего возникало непонимание между речевыми партнерами.

Диалогическая речь

При оценивании этого вида говорения важнейшим критерием также как и при оценивании связных высказываний является речевое качество и умение справиться с речевой задачей, т. е. понять партнера и реагировать правильно на его реплики, умение поддержать беседу на определенную тему. Диапазон используемых языковых средств, в данном случае, предоставляется учащемуся.

Оценка «5» ставится ученику, который сумел решить речевую задачу, правильно употребив при этом языковые средства. В ходе диалога умело использовал реплики, в речи отсутствовали ошибки, нарушающие коммуникацию.

Оценка «4» ставится учащемуся, который решил речевую задачу, но произносимые в ходе диалога реплики были несколько сбивчивыми. В речи были паузы, связанные с поиском средств выражения нужного значения. Практически отсутствовали ошибки, нарушающие коммуникацию.

Оценка «3» выставляется ученику, если он решил речевую задачу не полностью.

Некоторые реплики партнера вызывали у него затруднения. Наблюдались паузы, мешающие речевому общению.

Оценка «2» выставляется, если учащийся не справился с решением речевой задачи. Затруднялся ответить на побуждающие к говорению реплики партнера. Коммуникация не состоялась.

Оценивание письменной речи учащихся

Оценка «5» выставляется, если коммуникативная задача решена, соблюдены основные правила оформления текста, очень незначительное количество орфографических и лексико-грамматических погрешностей. Логичное и последовательное изложение материала с делением текста на абзацы. Правильное использование различных средств передачи логической связи между отдельными частями текста. Учащийся показал знание большого запаса лексики и успешно использовал ее с учетом норм иностранного языка. Практически нет ошибок. Соблюдается правильный порядок слов. При использовании более сложных конструкций допустимо небольшое количество ошибок, которые не нарушают понимание текста. Почти нет орфографических ошибок. Соблюдается деление текста на предложения. Имеющиеся неточности не мешают пониманию текста.

Оценка «4» Коммуникативная задача решена, но лексико-грамматические погрешности, в том числе выходящих за базовый уровень, препятствуют пониманию. Мысли изложены в основном логично. Допустимы отдельные недостатки при делении текста на абзацы и при использовании средств передачи логической связи между отдельными частями текста или в формате письма. Учащийся использовал достаточный объем лексики, допуская отдельные неточности в употреблении слов или ограниченный запас слов, но эффективно и правильно, с учетом норм иностранного языка. В работе имеется ряд грамматических ошибок, не препятствующих пониманию текста. Допустимо несколько орфографических ошибок, которые не затрудняют понимание текста.

Оценка «3» Коммуникативная задача решена, но языковые погрешности, в том числе при применении языковых средств, составляющих базовый уровень, препятствуют пониманию текста. Мысли не всегда изложены логично. Деление текста на абзацы недостаточно последовательно или вообще отсутствует. Ошибки в использовании средств передачи логической связи между отдельными частями текста. Много ошибок в формате письма. Учащийся использовал ограниченный запас слов, не всегда соблюдая нормы иностранного языка. В работе либо часто встречаются грамматические ошибки элементарного уровня, либо ошибки немногочисленны, но так серьезны, что затрудняют понимание текста. Имеются многие ошибки, орфографические и пунктуационные, некоторые из них могут приводить к непониманию текста.

Оценка «2» Коммуникативная задача не решена. Отсутствует логика в построении высказывания. Не используются средства передачи логической связи между частями текста. Формат письма не соблюдается. Учащийся не смог правильно использовать свой лексический запас для выражения своих мыслей или не обладает необходимым запасом слов. Грамматические правила не соблюдаются. Правила орфографии и пунктуации не соблюдаются.

Тестовые задания

Выполнение тестовых заданий оценивается по следующей схеме, если автором теста не предусмотрена другая: Выполнено 65% работы – «3», 80% – «4», 95-100% – «5»

Описание материально-технического обеспечения учебного процесса

№ п/п	Наименования объектов и средств материально-технического обеспечения
<i>Книгопечатная продукция (библиотечный фонд)</i>	
1	<ul style="list-style-type: none"> • Учебники «Немецкий язык» для 2-4 классов (серия «Академический школьный учебник»). • Федеральный государственный образовательный стандарт начального общего образования. • Примерная программа начального образования по иностранному языку. • Бим И. Л., Рыжова Л. В. «Немецкий язык. Рабочие программы. 2-4 классы». • Книги для учителя к УМК «Немецкий язык» для 2-4 классов. • Немецко-русские и русско-немецкие словари
<i>Книгопечатная продукция (для личного пользования учащихся)</i>	
2	<p>«Немецкий язык» для 2-4 классов: •</p> <p>Рабочая тетрадь.</p> <ul style="list-style-type: none"> • Книги для чтения
<i>Печатные пособия</i>	
3	<ul style="list-style-type: none"> • Грамматические таблицы к основным разделам грамматического материала, содержащегося в примерных программах среднего образования по иностранному языку. • Карты на немецком языке: географические и политические карты немецкоязычных стран, географическая карта России. • Лексические плакаты на немецком языке. • Символика родной страны. • Символика немецкоязычных стран
<i>Технические средства обучения и оборудование кабинета</i>	
4	<ul style="list-style-type: none"> • Интерактивная доска. • Магнитофон. • Компьютер. • Мультимедийный проектор. • Классная доска . • Стенд для размещения творческих работ учащихся. • Стол учительский с тумбой. • Ученические столы 2-местные с комплектом стульев